

LP TENT 

Only the experience

2010



www.toolzik.com



EN VENTE SUR www.toolzik.com



3	—	INTRODUCTION
4-5	—	PRESENTATION
6	—	VUE D'ENSEMBLE SERIE ZP
7	—	DIMENSIONS ET PACK ZP
8	—	L'ARMATURE ZP
9	—	TOIT ET MURS ZP
10	—	VUE D'ENSEMBLE SERIE XP
11	—	DIMENSIONS ET PACK XP
12	—	L'ARMATURE XP
13	—	TOIT ET MURS XP
14	—	VUE D'ENSEMBLE SERIE S
15	—	DIMENSIONS ET PACK S
16	—	L'ARMATURE S
17	—	TOIT ET MURS S
18	—	VUE D'ENSEMBLE SERIE SPO
19	—	DIMENSIONS ET PACK SPO
20	—	L'ARMATURE SPO
21	—	TOIT ET MURS SPO
22	—	VUE D'ENSEMBLE SERIE ECO
23	—	DIMENSIONS ET PACK ECO
24	—	L'ARMATURE ECO
25	—	TOIT ET MURS ECO
26-27	—	TABLEAU COMPARATIF
28-33	—	LES ACCESSOIRES
34	—	TENTES SPECIALES
35-36	—	LES SUPPORTS DE COMMUNICATION
37	—	DEVELOPPEMENT DURABLE
38	—	LPTENT Paddock
39	—	BUREAU CAO
40-41	—	LA PERSONNALISATION
42-43	—	PARTNER OF CHAMPIONS
44	—	LPTENT LOCATION
45	—	ILS NOUS FONT CONFIANCE
45	—	LES BREVETS ET CERTIFICATS
46-47	—	LPTENT SE DEVELOPPE DANS LE MONDE

INTRODUCTION

ToolZik peut répondre aux différentes demandes en matière de communication événementiel.

En effet, ToolZik a choisi comme partenaire la marque LPTENT pour sa qualité de produit et son sérieux.

De fabrication française, spécialiste des tentes pliantes et des flags, LPTENT conçoit depuis plus de 30 ans des produits brevetés et de qualité supérieur.

Ces 30 années d'expérience et de savoir-faire dans le domaine de la construction et de location d'abris mobiles publics et industriels nous ont permis de réunir les éléments techniques nécessaires au développement des différentes gammes de produits que nous vous présentons aujourd'hui.

Nous avons utilisé des systèmes brevetés innovants et des matériaux de première qualité pour la conception de nos tentes. Montage et démontage établis en 60 secondes environ pour l'ensemble des produits figurants dans le catalogue. Ci-dessous, un descriptif rapide de nos 5 gammes de produits pour vous aider dans votre choix.



Série ZP

Est destinée à des utilisations journalières pour tous les professionnels de l'événementiel ou comme abri quasi permanent*.



Série XP

Est conçue pour répondre à des utilisations intensives. Elle est destinée à grand nombre d'activités intérieures et extérieures.
Utilisation semi-permanente.



Série S

Elle correspond à des utilisations quotidiennes, parfaite pour les collectivités ou les mairies.
Très bon rapport qualité prix. Excellente dans son application.



Série SPO

Pour une utilisation familiale ou professionnelle, la qualité au meilleur prix.



Série ECO

Elle est probablement la série la mieux adaptée à une utilisation familiale ponctuelle..

**1/4 mois suivant conditions climatiques et arrimage.*



PRESENTATION

ZP



6-9

Des tentes conçues spécialement pour la réception et la réalisation d'événements culturels et sportifs. Elles présentent toutes les caractéristiques de structures à déploiement instantané adaptées aujourd'hui dans le cadre d'utilisation permanente.

EVENTS

Utilisation Journalière 7j / 7j

XP



10-13

La série XP est destinée aux professionnels qui ont un besoin quotidien d'abriter des surfaces très rapidement.

OUTDOOR

Utilisation semi-permanente 5j / 7j

S



14-17

La série S est parfaite pour les collectivités (Normes CTS) procédé simple, robuste et efficace.

COLLECTIVITE

Utilisation Quotidienne 1j / 7j

SPO



18-21

Pour une utilisation familiale ou professionnelle, la qualité au meilleur prix.

SEMI-PRO

Utilisation Ponctuelle 2 à 5 fois / mois

M2

CTS

EN
13782

Les brevets que nous avons déposés vous donnent la garantie d'un produit unique au monde
La conception de nos tentes homologuables est 100% Française ou CE.
Dans le souci de préserver l'environnement, nos bâches PVC sont recyclables > p 37.

22-25



la série ECO est destinée à une utilisation dans le cadre familial, elle est vendue avec un pack de murs complet.

FAMILIALE

Utilisation familiale 15 à 20 fois / an

COMMUNICATION



35-36

Nous proposons divers supports de communication en complément de votre tente pliante, des supports pliants, gonflables ...

PERSONNALISATION

40-41



Nous proposons un service d'impression personnalisée de votre stand, pour une communication gagnante !

LOCATION



Lptent vous propose un service de location événementiel. Nous étudions le service qui correspond à vos besoins. Nous livrons et installons sur toute l'Europe. Faites confiance à nos 30 années d'expérience dans la prestation d'événements.



VUE D'ENSEMBLE SERIE ZP

1

La gamme ZP :
des tentes conçues spécialement
pour la réception et la réalisation d'événements
culturels et sportifs.

Elles présentent toutes les caractéristiques de
structures à déploiement instantané
adaptées aujourd'hui dans le cadre d'utilisation
permanente.



2

Ces structures pliantes,
au style avant-gardiste allient technicité,
sécurité et esthétisme.

Elles séduisent les professionnels par leur
facilité et leur rapidité de mise en place.

3

Structure intégralement en aluminium anodisé,
Système de tension par câble intégré (option kit grand vent),
Pièce de connexion injectée fibre de verre,
Visserie inox, bâche PVC 380gr / m².
Normes de sécurité Européennes EN 13782,
Normes CTS suivant NV 1965 (neige et vent),
Bâche ignifugée M2 suivant la norme NF P 92503,
Garantie 5 ans,
Résistance au vent 100km/h avec arrimage adéquat.

Disponible en version event



4 Les atouts :

- Utilisation extrême
- Garantie 5ans
- Normes de sécurité Européennes
- Bâche ignifugée
- Stabilité mécanique maximale
- Verrouillage des coins sans effort
- Murs coulissants sur joncs
- + pièce injectée glissante (KIM ®)
- Résistance au vent 100km/h
(avec arrimage adéquat)
- Kit grand vent
(4 sangles fortes,
4 piquets de 60 cm,
2 paires de câbles
de contre-ventement).



DIMENSIONS ET PACK ZP

Spécificité des différentes tentes ZP

	 ZP330 3 x 3 m	 ZP440 4 x 4 m	 ZP5HEXA Ø5m Ø5 m	 ZP6HEXA Ø6m Ø6 m
Dimension tente	3m x 3m	4m x 4m	5m hexa	6m hexa
Poids	39 kg	49 kg	79 kg	93 kg
Dimension repliée	1,60 x 0,36 x 0,36	2,01 x 0,34 x 0,34	1,52 x 0,61 x 0,45	1,62 x 0,73 x 0,80
Hauteur du mât	3,60 m	3,60 m	3,60 m	3,60 m
Hauteur sous bandeau	Min 1,97m Max 2,20m	Min 1,97m Max 2,20m	Min 1,97m Max 2,20m	Min 1,97m Max 2,20m
Nombre de pieds	4	4	6	6
Nombre de mâts	1	1	1	1
Surface	9 m ²	16 m ²	16,5 m ²	24 m ²

Bâches ZP

RAL 9016	RAL 1023	RAL Coca Cola	RAL 6005
RAL 9011	RAL 1015	RAL 5007	RAL 7042



Souple et résistante cette bâche PVC 380 gr/m² ignifugée M2 suivant la norme NF P 92503, est de conception unique. Elle bénéficie d'un traitement anti ultra violet ainsi que d'un vernis de finition qui assure sa longévité.

Bâche identifiée LPTENT © M2. - anti ultra violet - anti moisissure - anti champignon - anti saline
Couleurs disponibles : blanc, bleu, gris, autre couleur sur commande spéciale.

Technique : 380 gr/m² Tissu 550 DTEX Résistance -30° + 70°C Enduction double face Vernis double face Normes EN 15619

Spécial ZP

Contenu du pack ZP



Mur coulissant en partie haute, possibilité de coulisser le mur sans retirer ce dernier.



Armature + Toit



Sac de transport



Kit d'arrimage



Sac à murs (murs en option)



L'ARMATURE ZP

BREVETS DEPOSES ®

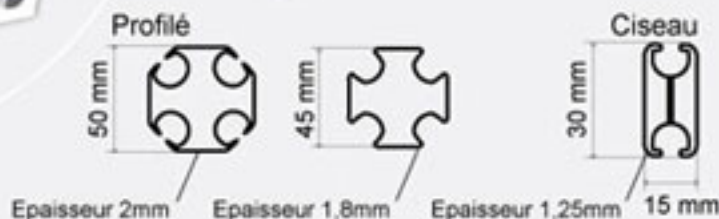
Système de coin auto bloquant, et verrouillage automatique sans effort.
Système de câbles pour tension et stabilité maximale.

Only the experience

Armature série ZP 100% alu anodisé EN 573 6060, pièce de connexion injectée fibre de verre, visserie inox.

L'armature ZP bénéficie de câbles de tension intégrés et auto stabilisants garantissant une stabilité maximale.

Profilé ZP avec gorges qui lui confèrent une résistance extrême aux torsions dues au montage, intempéries ou vent.



	Utilisation	Garantie	Normes Directives	Matériaux	Résistance au vent
ZP	Journalière quasi permanente	5 ans	EN 13782	Alu/PVC/fibre de verre	100 km/h*
XP	Quotidienne semi-permanente	5 ans	EN 13782	Alu/PVC/fibre de verre	+95 km/h*
S	Quotidienne	2 ans	EN 13782	Alu/PVC/fibre de verre	+70 km/h*
SP0	Quotidienne	1 an	95/CE	Alu/nylon/fibre de verre	+60 km/h*
EO0	Occasionnelle	1 an	95/CE	métal/nylon/nylon injecté	+50 km/h*

*Avec ancrage ou testage conforme à la réglementation

Notre gamme de murs ZP

Tous les murs ZP sont disponibles en dimensions : 2,5m / 3m / 4m.



Tous les murs ont la possibilité d'avoir une tension supplémentaire en partie basse avec la barre de tension. Pour un mur parfaitement tendu.

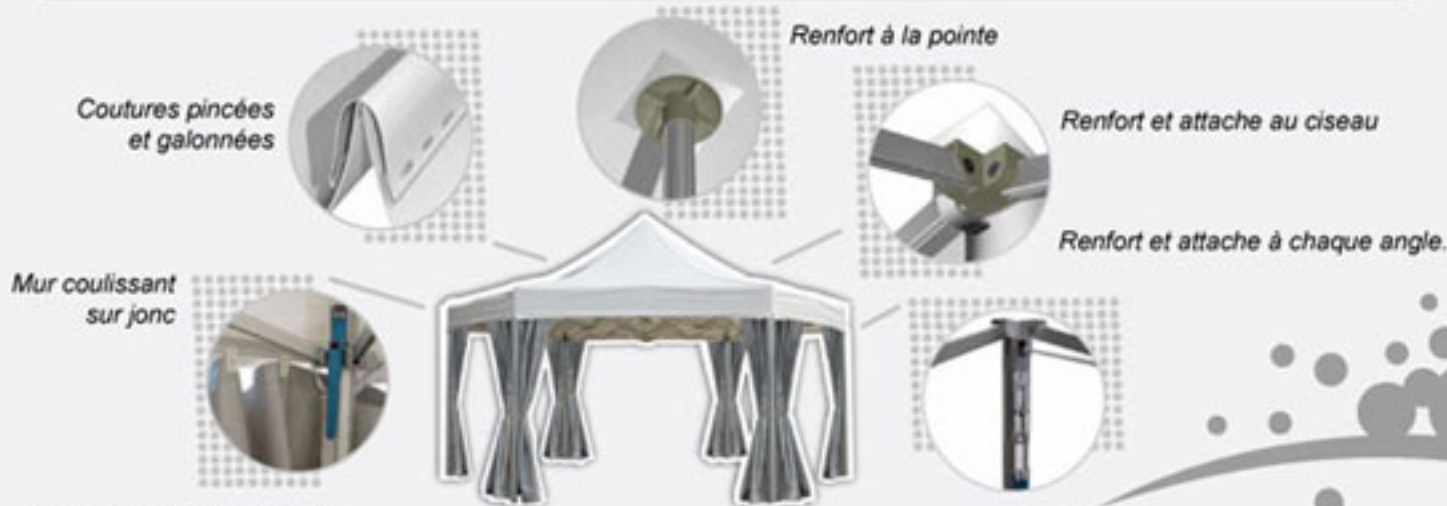
Le montage des murs ZP



Notre système de montage des murs par jonc coulissant permet une tension optimale et réduit la prise au vent. Mur coulissant en partie haute avec pièce glissante (Kim ®), finition partie basse avec une tige auto bloquante.

AVANTAGES : 100% hermétique / 100% étanche, Mur tendu / Mur coulissant / Prise au vent réduite.

La finition ZP





VUE D'ENSEMBLE SERIE XP

1

La série XP est destinée aux professionnels qui ont un besoin quotidien d'abriter des surfaces très rapidement.



2

Les tentes sont préconisées pour une utilisation intensive et elles répondent à toutes les normes de sécurité.

3

Structure intégralement en aluminium anodisé,
Pièce de connexion injectée fibre de verre,
Visserie inox,
Bâche PVC 380gr / m².
Normes de sécurité européennes EN 13782,
Normes CTS suivant NV 1965 (neige et vent),
Bâche ignifugée M2 suivant la norme NF P 92503,
Garantie 5 ans,
Résistance au vent +95km/h avec arrimage adéquat.



4 Les atouts :

Utilisation intensive,
Garantie 5ans,
Normes de sécurité Européennes,
Bâche ignifugée,
Murs coulissants par jonc,
Résistance au vent +95km/h
(avec arrimage adéquat).



DIMENSIONS ET PACK XP

Spécificité des différentes tentes XP

	 XP220 2 x 2 m	 XP330 3 x 3 m	 XP345 3 x 4,5 m	 XP360 3 x 6 m
Dimension tente	2m x 2m	3m x 3m	3m x 4,5m	3m x 6m
Poids	13 kg	27,5 kg	38 kg	51,5 kg
Dimension repliée	1,52 x 0,25 x 0,25	1,52 x 0,31 x 0,31	1,52 x 0,31 x 0,10	1,52 x 0,31 x 0,50
Hauteur du mât	3,15 m	3,15 m	3,15 m	3,15 m
Hauteur sous bandeau	Min 1,90m Max 2,05m	Min 1,90m Max 2,05m	Min 1,90m Max 2,05m	Min 1,90m Max 2,05m
Nombre de pieds	4	4	4	6
Nombre de mâts	1	1	2	2
Surface	4 m ²	9 m ²	13,5 m ²	18 m ²

Bâches XP

RAL 9016	RAL 1023	RAL Coca Cola	RAL 6005
RAL 9011	RAL 1015	RAL 5007	RAL 7042



Souple et résistante cette bâche PVC 380 gr/m² ignifugée M2 suivant la norme NF P 92503, est de conception unique. Elle bénéficie d'un traitement anti ultra violet ainsi que d'un vernis de finition qui assure sa longévité.

Bâche identifiée LPTENT © M2. - anti ultra violet - anti moisissure - anti champignon - anti saline
Couleurs disponibles : blanc, bleu, gris, autre couleur sur commande spéciale.

Technique : 380 gr/m² Tissu 550 DTEX Résistance -30° + 70°C Enduction double face Vernis double face Normes EN 15619

Contenu du pack XP



L'ARMATURE XP

BREVETS DEPOSES ®

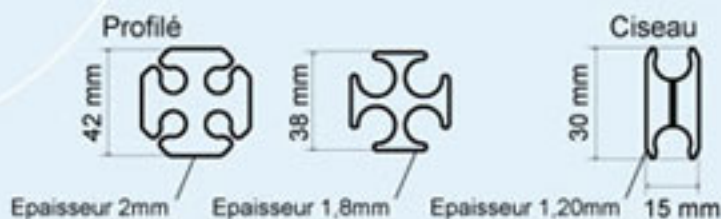
Gachette de coin auto-bloquante injectée pour faciliter le montage, ainsi qu'un capot aluminium pour une tension optimale du toit.



Only the experience

Armature série XP 100% alu anodisé EN 573 6060, pièce de connexion injectée fibre de verre, visserie inox.

Les profilés XP bénéficient de gorges qui leur confèrent une résistance extrême aux torsions dues au montage, intempéries ou au vent.



Capot aluminium



Profilé



Ciseaux



Pièce de connexion



Visserie



Platine

	Utilisation	Garantie	Normes Directives	Matériaux	Résistance au vent
2P	Animatrice quasi permanente	5 ans	EN 13782	Alu/PVC/fibre de verre	100 km/h*
XP	Quotidienne semi-permanente	5 ans	EN 13782	Alu/PVC/fibre de verre	+95 km/h*
S	Quotidienne	2 ans	EN 13782	Alu/PVC/fibre de verre	+70 km/h*
SPB	Quotidienne	1 an	95/ICE	Alu/nylon/fibre de verre	+60 km/h*
EOO	Occasionnelle	1 an	95/ICE	métal/nylon/nylon injecté	+50 km/h*

*Avec ancrage ou lestage conforme à la réglementation

Notre gamme de murs XP

Tous les murs XP sont disponibles en dimensions : 2m / 3m / 4,5m.



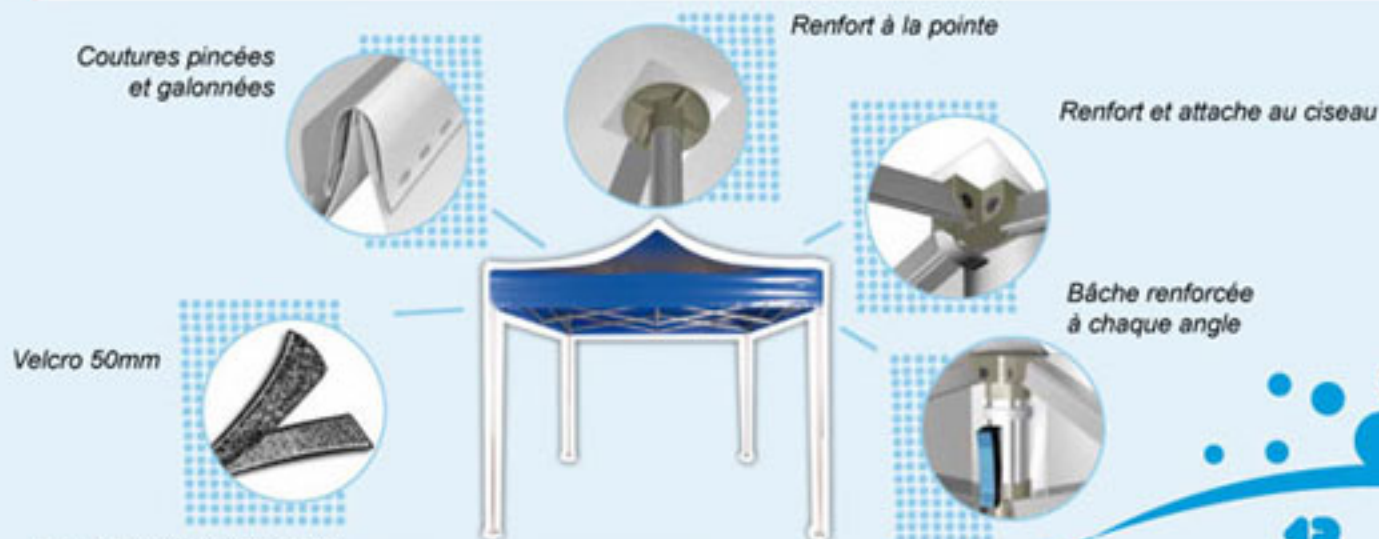
Le montage des murs XP



Notre système de montage des murs par jonc coulissant permet une tension optimale et réduit la prise au vent. Le jonc glisse à l'intérieur du poteau avec finition partie basse par une chaussette auto-agrippante.

AVANTAGES : 100% hermétique / 100% étanche, Mur tendu / Prise au vent réduite.

La finition XP



VUE D'ENSEMBLE SERIE S

1

La série S est parfaite pour les collectivités (Normes CTS) procédé simple, robuste et efficace.



2

Les tentes sont préconisées pour des utilisations quotidiennes, elles répondent à toutes les normes de sécurité.



3

Structure intégralement en aluminium anodisé,
Pièce de connexion injectée fibre de verre,
Visserie inox,
Bâche PVC 380gr / m².
Normes de sécurité européennes EN 13782,
Normes CTS suivant NV 1965 (neige et vent),
Bâche ignifugée M2 suivant la norme NF P 92503,
Garantie 2 ans,
Résistance au vent +70km/h avec arrimage adéquat.



4 Les atouts :

Utilisation quotidienne,
Garantie 2ans,
Normes de sécurité Européennes,
Bâche ignifugée,
Résistance au vent +70km/h
(avec arrimage adéquat).



DIMENSIONS ET PACK S

Spécificité des différentes tentes S

	 S330 3 x 3 m	 S345 3x4,5m	 S360 3 x 6 m
Dimension tente	3m x 3m	3m x 4,5m	3m x 6m
Poids	25,5 kg	34 kg	43 kg
Dimension repliée	1,52 x 0,31 x 0,31	1,52 x 0,31 x 0,48	1,52 x 0,31 x 0,55
Hauteur du mât	3,15 m	3,15 m	3,15 m
Hauteur sous bandeau	Min 1,80m Max 2m	Min 1,80m Max 2m	Min 1,80m Max 2m
Nombre de pieds	4	4	6
Nombre de mâts	1	2	2
Surface	9 m ²	13,5 m ²	18 m ²

Bâches S

RAL 9016	RAL 1023	RAL Coca Cola	RAL 6005
RAL 9011	RAL 1015	RAL 5007	RAL 7042



Souple et résistante cette bâche PVC 380 gr/m² ignifugée M2 suivant la norme NF P 92503, est de conception unique. Elle bénéficie d'un traitement anti ultra violet ainsi que d'un vernis de finition qui assure sa longévité.

Bâche identifiée LPTENT © M2. - anti ultra violet - anti moisissure - anti champignon - anti saline
Couleurs disponibles : blanc, bleu, gris, autre couleur sur commande spéciale.

Technique : 380 gr/m² Tissu 550 DTEX Résistance -30° + 70°C Enduction double face Vernis double face Normes EN 15619

Contenu du pack S



Armature + Toit

Sac de rangement PVC



Kit d'arrimage

L'ARMATURE S

Engagement automatique avec goupille.

Only the experience

**PIEDS
COULISSANT
AVEC CLIP
SANS EFFORT**

Armature série S 100% alu anodisé EN 573 6060, pièce de connexion injectée fibre de verre, visserie inox.

Profilé S en 40mm offre une très bonne résistance aux torsions.

Pièce de connexion avec double empattement pour le maintien des ciseaux.



	Utilisation	Garantie	Normes Directives	Matériaux	Résistance au vent
ZP	Journales sans perméabilité	3 ans	EN 13782	Alu/PVC/fibre de verre	100 km/h*
SP	Quotidienne sans perméabilité	3 ans	EN 13782	Alu/PVC/fibre de verre	+95 km/h*
S	Quotidienne	2 ans	EN 13782	Alu/PVC/fibre de verre	+70 km/h*
SP0	Quotidienne	1 an	95/6/CE	Alu/nylon/fibre de verre	+60 km/h*
ES0	Occasionnelle	1 an	95/6/CE	meta/nylon/nylon injecté	+50 km/h*

*Avec ancrage ou lestage conforme à la réglementation

Notre gamme de murs S

Tous les murs S sont disponibles en dimensions 3m et 4,5m.

Mur demi
panorama
avec rideau
occultant



Mur plein
Complètement
opaque



Mur porte
Double
fermeture éclair
passage 90cm



S330 3x3m Comprend 2 murs pleins, 1 mur porte, 1 mur panorama + sac à murs.

S345 3x4,5m Comprend 2 murs pleins, 1 mur porte, 1 mur panorama + sac à murs.

S360 3x6m Comprend 3 murs pleins, 1 mur porte, 2 murs panorama + sac à murs.

Le montage des murs S



Système de montage des murs sur la périphérie du toit par un velcro de 50 mm, agrippés aux poteaux par une bande de velcro verticale de 50 mm.

La finition S

Renfort à la pointe



Renfort et attache au ciseau



Coutures pincées
et galonnées



Bâche renforcée à chaque angle



Velcro 50mm



VUE D'ENSEMBLE SERIE SPO

1

Pour une utilisation familiale ou professionnelle, la qualité au meilleur prix.



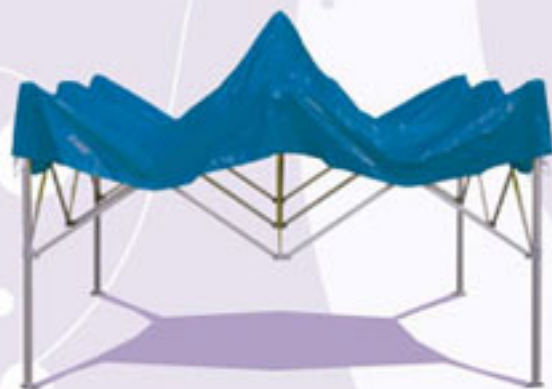
2

Les tentes sont préconisées pour des utilisations quotidiennes.



3

Structure intégralement en aluminium anodisé,
Pièce de connexion injectée fibre de verre,
Visserie inox,
Bâche 300gr / m² nylon polyester enduction PVC uniface,
Bâche difficilement inflammable, anti UV et 100% étanche,
Garantie 1 an,
Résistance au vent +60km/h avec arrimage adéquat.



4 Les atouts :

Utilisation quotidienne,
Rapport qualité prix
Garantie 1an,
Bâche difficilement inflammable,
Résistance au vent +60km/h
(avec arrimage adéquat).



DIMENSIONS ET PACK SPO

Spécificité des différentes tentes SPO

	 SPO330 3 x 3 m	 SPO345 3x4,5m	 SPO360 3 x 6 m
Dimension tente	3m x 3m	3m x 4,5m	3m x 6m
Poids	25,5 kg	34 kg	43 kg
Dimension repliée	1,52 x 0,31 x 0,31	1,52 x 0,31 x 0,48	1,52 x 0,31 x 0,55
Hauteur du mât	3,15 m	3,15 m	3,15 m
Hauteur sous bandeau	Min 1,80m Max 2m	Min 1,80m Max 2m	Min 1,80m Max 2m
Nombre de pieds	4	4	6
Nombre de mâts	1	2	2
Surface	9 m ²	13,5 m ²	18 m ²

Dimension tente
Poids
Dimension repliée
Hauteur du mât
Hauteur sous bandeau
Nombre de pieds
Nombre de mâts
Surface

Bâches SPO

RAL 9016

RAL 6036

RAL 5010



Souple et résistante bâche 300 gr/m² nylon polyester enduction PVC uniface, bâche SPO difficilement inflammable, anti UV et 100% étanche. Couleurs disponibles : Blanc, bleu, vert, autre couleur sur commande spéciale.

Contenu du pack SPO



Armature + Toit

Sac de rangement PVC



Kit d'arrimage

Sac à murs + 3 murs pleins + 1 mur porte



L'ARMATURE SPO

Engagement automatique avec goupille.

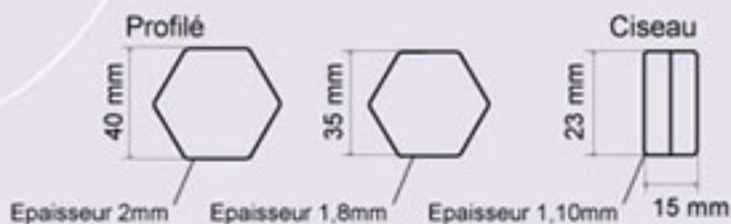
Only the experience

**PIEDS
COULISSANTS
AVEC CLIP
SANS EFFORT**

Armature série SPO 100% alu anodisé EN 573 6060, pièce de connexion injectée fibre de verre, visserie inox.

Profilé SPO en 40mm offre une très bonne résistance aux torsions.

Pièce de connexion avec double empattement pour le maintien des ciseaux.



	Utilisation	Garantie	Normes Directives	Matériaux	Résistance au vent
SP	Journalière quasi permanente	5 ans	EN 13782	Alu/PVC/fibre de verre	100 km/h*
SP	Quotidienne sans permanente	5 ans	EN 13782	Alu/PVC/fibre de verre	+95 km/h*
S	Quotidienne	2 ans	EN 13782	Alu/PVC/fibre de verre	+70 km/h*
SPO	Quotidienne	1 an	95/6/CE	Alu/nylon/fibre de verre	+60 km/h*
EOO	Occasionnelle	1 an	95/6/CE	metal/nylon/nylon injecté	+50 km/h*

*Avec ancrage ou lestage conforme à la réglementation

Notre gamme de murs SPO

Les murs sont en option sous forme de pack complet :



SPO330
3x3 m

3 murs pleins 3m + 1 mur porte 3m (porte à gauche largeur porte 90cm).



SPO345
3x4,5 m

2 murs pleins de 4m50 + 1 mur plein de 3m + 1 mur porte de 3m (largeur porte 90cm).



SPO360
3x6 m

5 murs pleins de 3m + 1 mur porte de 3m (largeur porte 90cm).

Le montage des murs SPO

Système de montage des murs agrippés au toit par un velcro de 50mm. Jonction des murs velcro 50mm, accrochée à la structure de la tente par bande de velcro 50 mm.



La finition SPO

Renfort à la pointe



Renfort et attache au ciseau

Velcro 50mm



Renfort et attache à chaque angle



VUE D'ENSEMBLE SERIE ECO

1

la série ECO est destinée à une utilisation dans le cadre familial, elle est vendue avec un pack de murs complet.



2

Ces tentes sont préconisées pour des utilisations occasionnelles et de moyenne intensité.



3

Structure alliage métallique peinture epoxy anti rouille, pièce de connexion en nylon injecté, visserie acier, bâche 300 gr/m² nylon polyester enduction PVC uniface. Bâche difficilement inflammable, anti UV et 100% étanche. Résistance au vent + 50 km/h avec arrimage adéquat.



4



Les atouts :

Rapport qualité prix
Conforme à la directive 98/6/CE
Bâche difficilement inflammable
Résistance au vent + 50km/h
(avec arrimage adéquat).



DIMENSIONS ET PACK ECO

Spécificité des différentes tentes ECO

	 ECO330 3 x 3 m	 ECO345 3x4,5m	 ECO360 3 x 6 m
Dimension tente	3m x 3m	3m x 4,5m	3m x 6m
Poids	28 kg	37 kg	50 kg
Dimension repliée	1,52 x 0,25 x 0,25	1,52 x 0,31 x 0,40	1,52 x 0,31 x 0,50
Hauteur du mât	3,15 m	3,15 m	3,15 m
Hauteur sous bandeau	Min 2m Max 2,3m	Min 2m Max 2,3m	Min 2m Max 2,3m
Nombre de pieds	4	4	6
Nombre de mâts	1	2	2
Surface	9 m ²	13,5 m ²	18 m ²

Bâches ECO

RAL 9016

RAL 6036

RAL 5010



Souple et résistante bâche 300 gr/m² nylon polyester enduction PVC uniface, bâche ECO difficilement inflammable, anti UV et 100% étanche. Couleurs disponibles : Blanc, bleu, vert, autre couleur sur commande spéciale.

Contenu du pack ECO



Armature / Toit



Sac de transport polyester



Kit d'arrimage



Sac à murs + 3 murs pleins + 1 mur porte

L'ARMATURE ECO

Blocage de coin facile. Déverrouillage par simple pression.



Only the experience

Armature série ECO alliage métallique peint epoxy anti rouille, pièce de connexion nylon injecté, visserie acier.

Le profilé ECO époxy peint cuit au four, apparence martelé.



Haut de pied



Profilé



Ciseaux



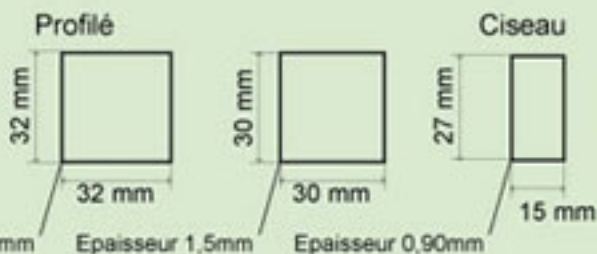
Pièce de connexion



Gachette profilé



Platine



	Utilisation	Garantie	Normes Directives	Matériaux	Résistance au vent
2P	Annuaire quasi permanente	5 ans	EN 13782	Alu/PVC/fibre de verre	100 km/h*
3P	Quinzaine semi-permanente	5 ans	EN 13782	Alu/PVC/fibre de verre	+95 km/h*
S	Quinzaine	2 ans	EN 13782	Alu/PVC/fibre de verre	+70 km/h*
SP0	Quinzaine	1 an	98/6/CE	Alu/nylon/fibre de verre	+60 km/h*
ECO	Occasionnelle	1 an	98/6/CE	métal/nylon/nylon injecté	+50 km/h*

*Avec ancrage ou lestage conforme à la réglementation

TOIT ET MURS ECO

Notre gamme de murs ECO



ECO330
3x3 m

Les murs sont compris avec votre tente de la manière suivante :

3 murs pleins 3m + 1 mur porte 3m (porte à gauche largeur porte 90cm).



ECO345
3x4,5 m

2 murs pleins de 4m50 + 1 mur plein de 3m + 1 mur porte de 3m (largeur porte 90cm).



ECO360
3x6 m

5 murs pleins de 3m + 1 mur porte de 3m (largeur porte 90cm).

Le montage des murs ECO

Système de montage des murs agrippés au toit par un velcro de 50mm. Jonction des murs velcro 50mm, accrochée à la structure de la tente par bande de velcro 50 mm.



La finition ECO

Renfort à la pointe



Renfort et attache au ciseau



Velcro 50mm



Renfort et attache à chaque angle





TABLEAU COMPARATIF



Profilé pieds haut	 50 mm Epaisseur 2mm		 42 mm Epaisseur 2mm	
Profilé pieds bas	 45 mm Epaisseur 1,8mm	Profilé aluminium	 38 mm Epaisseur 1,8mm	Profilé aluminium
Connexions	Injectées fibre de verre		Injectées fibre de verre	
Blocage de coins		Brevet déposé		Brevet déposé
Ciseaux	 30 mm 15 mm Epaisseur 1,25mm		 30 mm 15 mm Epaisseur 1,20mm	
Visserie	Visserie inox		Visserie inox	
Bâche	PVC 380 gr/m ² ignifugée M2		PVC 380 gr/m ² ignifugée M2	
Normes	EN 13782		EN 13782	



Epaisseur 2mm



Profilé aluminium

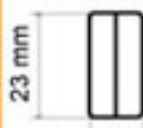


Epaisseur 1,8mm

Injectées fibre de verre



Brevet déposé



15 mm



Epaisseur 1,10mm

Visserie inox



PVC 380 gr/m² ignifugée M2



EN 13782



Epaisseur 2mm



Profilé aluminium



Epaisseur 1,8mm

Injectées fibre de verre



Brevet déposé



15 mm



Epaisseur 1,10mm

Visserie inox



Nylon polyester 300 gr/m²
enduction PVC uniface



98/6/CE



Epaisseur 1,5mm



Profilé métal

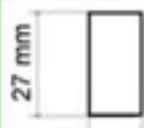


30 mm

Injectées nylon



Brevet déposé



15 mm



Epaisseur 0,90mm

Visserie métal



Nylon polyester 300 gr/m²
enduction PVC uniface



98/6/CE



LES ACCESSOIRES

La Sécurité

Pièce de fixation en aluminium : permet de fixer le demi-mur, d'augmenter la tension des murs et de stabiliser la tente.

Livrée avec sac de transport. 2 ou 3 parties selon la dimension (2m, 3m, 4m, 4m50).

Barre de tension

ZP XP

Permet de fixer plusieurs pieds quand les tentes sont assemblées. Jusqu'à 4 pieds sur le même lestage. Poids 15kg.

Lestage Pro

ZP XP

Lest'O

ZP XP S SPO ECO

Lest'O en PVC avec capacité de remplissage de 45L. Poids vide inférieur à 900gr.



Kit grand vent

ZP

Platine d'ancrage grand vent, fixation avec piquet 60cm. Kit 4 ou 6 piquets, 4 ou 6 platines, 2 ou 4 jeux de câbles de contre-ventement.

Kit d'arrimage

ZP XP S SPO ECO

Kit d'arrimage additionnel pour sol à faible densité d'arrachement.

4 piquets
4 sangles
4 mousquetons.

Lestage simple

ZP XP S SPO ECO

Peut être utilisé seul ou en supplément sur un lestage XP. Poids 15kg.

Le Transport

Le sac ZP est constitué d'un trolley associé à un sac de rangement en PVC épais maintenu par des sangles.
Dimensions : 3x3, 4x4, 5m, 6m hexagonale.

Sac de transport avec trolley renforcé

ZP

Sac matelassé avec roulettes rétractables, poches de rangement, poignées ergonomiques qui facilitent le transport.
Dimensions : 2x2, 3x3, 3x4.50, 3x6.

Sac de transport avec roulettes rétractables

XP

Housse de transport en PVC avec poignées et poches de rangement.
Dimensions : 2x2, 3x3, 3x4.50, 3x6.

Sac de transport simple PVC

ZP XP S SPO EGO

La Modularité

Liaison PVC

ZP XP

Pour une finition esthétique parfaite, permet l'étanchéité entre deux tentes, peut être mise avec le séparateur métal.



Gouttière

ZP XP S SPO EGO

La gouttière garantit l'étanchéité entre 2 tentes. La dimension est sélectionnée selon la taille des tentes (2 m, 2,5m, 3 m, 4m, 4,5 m, 6 m).



Liaison Rigide

ZP XP S SPO EGO

La liaison rigide permet de raccorder 2 tentes entre elles.



Parquet

ZP XP S SPO EGO

Plancher technique, emboîtable facilement. Résistance + 150 kg/ m². Rendu esthétique parfait.



LES ACCESSOIRES

Pour un rendu esthétique parfait.
2x2, 3x3, 4x4, 5x5, 3x4.5, 3x6,
6 Hexa. Bâche PVC 700 gr/m²
oeillet tous les 40 cm.
Couleur : bleu ou gris,
livrée avec son sac de transport .

Bâche de sol

ZP XP S SPO ECO

La Communication

Nous vous proposons en
option, pour mettre à l'abri vos
clients, une casquette qui se
replie automatiquement.
Longueur de 50cm.
Couleur au choix.

Casquette de tente

ZP XP S SPO ECO

Porte drapeau

ZP XP

Permet de fixer un
drapeau directement
à l'armature. Pour un
visuel dynamique.

Accroche Fils

ZP XP S SPO ECO

Permet de faire passer
les fils contre les poteaux.
Pour un rendu esthétique
parfait.

Comptoir

ZP XP

Comptoir en alu avec plateau
de 35cm de largeur, livré avec
jupe et sac de transport.
Dimensions : 2m, 3m, 4m,
4m50, Montage rapide.

Velum

ZP XP S SPO

Pièce acrylique étirable
pour masquer la structure
en partie haute.
Esthétiquement parfait.

LES ACCESSOIRES

Spot 150 watts multidirectionnel fixé sur l'armature.

Livré avec sac de transport à partir de deux unités commandées.

Spot 1 x 150 watts intérieur

ZP XP S SPO ECO

Se positionnent au centre de la tente.

Les quatre spots peuvent être orientés séparément.

Livrés avec sac de transport matelassé.

Spots 4 x 150 watts intérieur

ZP XP S SPO ECO

Le Confort

Spot 1 x 150 watts extérieur

ZP XP

Spot multidirectionnel à fixer sur un poteau, pour un éclairage extérieur.

Livré avec sac de transport à partir de deux unités commandées.

Chauffage 1300 watts

ZP XP S SPO ECO

Chauffage infrarouge à fixer au mât de la tente. 1300 watts de chaleur immédiate.

Chauffage 2000 watts

ZP XP S SPO ECO

Chauffage infrarouge à fixer au mât de la tente. 2000 watts de chaleur immédiate.



LES ACCESSOIRES

Chaise pliante structure en alliage métallique. Dossier et assise injectés nylon.

Ref: CPO **Chaise pliante**

Table pliante 100% aluminium, plateau en polypropylène pliant. Livrée avec sac de rangement PVC. Largeur : 50cm Longueur : 1m

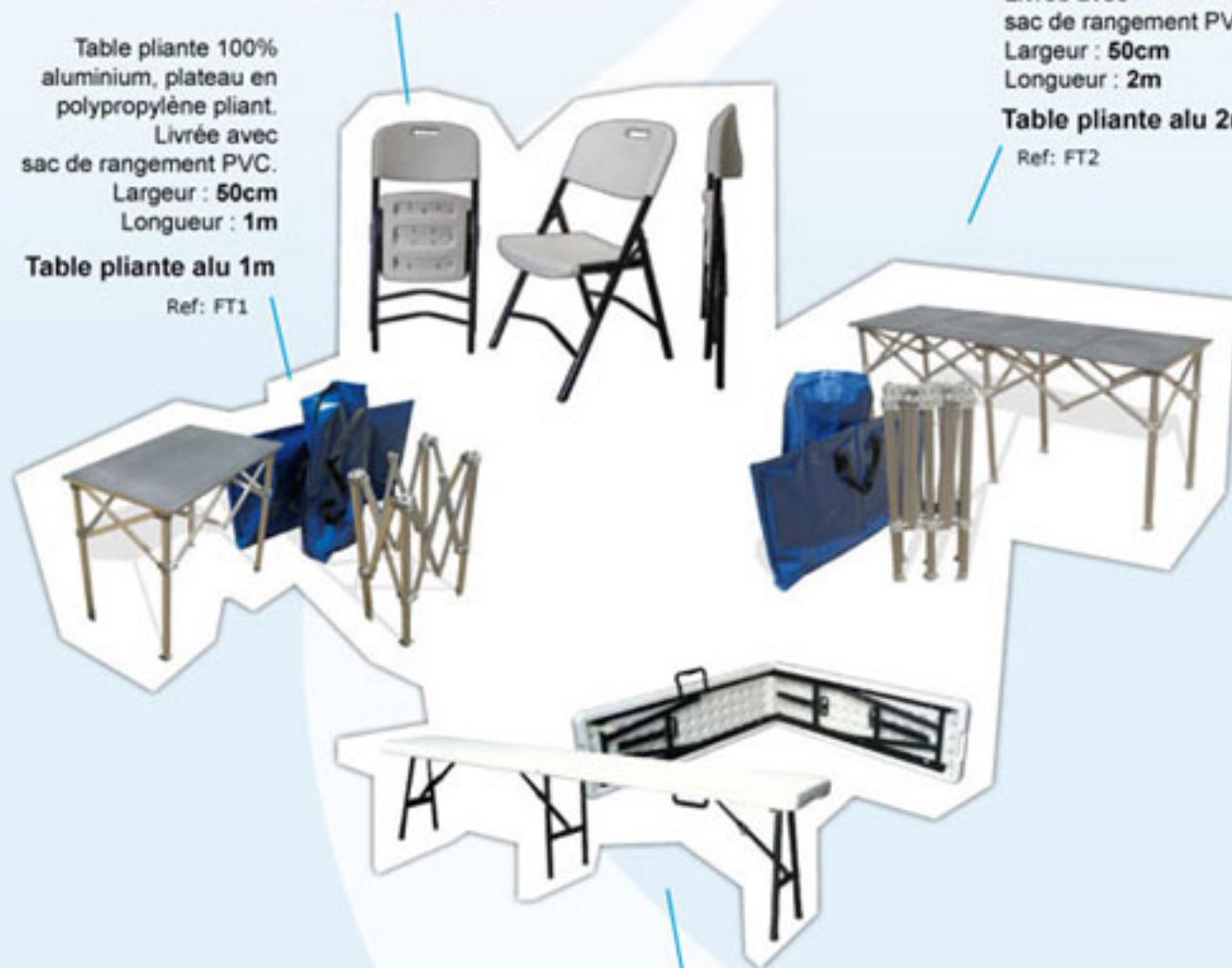
Table pliante alu 1m

Ref: FT1

Table pliante 100% aluminium, plateau en polypropylène pliant. Livrée avec sac de rangement PVC. Largeur : 50cm Longueur : 2m

Table pliante alu 2m

Ref: FT2



Ref: B180

Banc pliant

Banc pliant, structure métallique epoxy peinte en noir, plateau injecté nylon haute résistance, qualité professionnelle. Extrémité des pieds obturée.

Le Mobilier

LES ACCESSOIRES

La chaise YACHT est conçue en structure aluminium avec moyeu rétractable, chaise design de très haute qualité.

Chaise Yacht

Ref: ACY



Table pliante 183cm de longueur. Structure métallique et plateau injecté nylon. Se transporte comme une valise. Encombrement minimum.

Table pliante valise

Ref: TPL183



Ref: T122

Table pliante 122cm

Table pliante 122 cm de longueur. Structure alliage métallique et plateau injecté nylon. Epoxy peint anthracite. Extrémité des pieds obturée. Empilable.

Dimension : 122 x 61 x 4,5 cm
Hauteur ouverte : 74 cm
Poids : 11 kg
Résistance : 150 kg



Ref: 122cm: TRP122 / 150cm: TRP15

Table ronde pliante valise

Diamètres disponibles : Ø122cm / Ø150cm

Tables pliantes rondes multi-fonctions avec système de pieds repliables intégrés sous le plateau utilisables en intérieur et extérieur. Plateau polyéthylène haute résistance. Pieds : Structure tube acier peint. Coloris : Gris anthracite.



TENTES SPECIALES

Afin de répondre au mieux aux demandes de ses clients, LPTENT étudie et conçoit sur mesure divers modèles de tentes pliantes. Voici quelques exemples de nos réalisations.

Personnalisation full covering.



Tente chalet



Parfait pour remplacer votre tente parapluie. Cette tente pliante vous protégera du vent, et offre un comptoir pour présenter vos produits.



Tent market



L'abri fumeurs est utilisable en intérieur et extérieur.



Abri fumeurs



Le pack tente pliante buvette est livré avec comptoirs et murs.



Pack buvette



LES SUPPORTS DE COMMUNICATION



Les mâts **FLAGS** sont fabriqués en tubes d'aluminium 28mm, épaisseur 1,5mm emboitables surmontés d'une tige en fibre de verre 6 ou 4 mm à l'extrémité. La finition de la voile est faite avec une sangle élastique noire. Nos flags sont livrés **complets** (Mât / Voile / impression de visuel) selon votre demande / Embase 1m x 1m 10 kg.

Les Flags



Les mâts **SURFS** sont fabriqués en tubes d'aluminium 28mm, épaisseur 1,5mm emboitables surmontés d'une tige en fibre de verre 6 ou 4 mm à l'extrémité. La finition de la voile est faite avec une sangle élastique noire. Nos surfs sont livrés **complets** (Mât / Voile / impression de visuel) selon votre demande / Embase 1m x 1m 10 kg.

Les Surfs



Pour un visuel dynamique.



Le porte drapeau



La barrière Vision est entièrement personnalisable. Assemblage rapide et possibilité d'emboîter les barrières à l'infini. Elle est livrée avec sa bâche imprimée, entièrement aluminium.



La barrière Vision



LES SUPPORTS DE COMMUNICATION



Roll-up, adapté au visuel d'un format de 200 x 85 cm, il pèse 2,4 kg et se déroule instantanément, jusqu'à deux mètres de hauteur.

NOUVEAUTE 2010

Tissus disponibles :

- Raytex** : Tissu 100% polyester. 120g. Aspect mat. Recommandé en quadrichromie.
- Satinette** : 100% polyester. 120g. Aspect lisse et soyeux. Recommandé pour l'intérieur.
- Toile enduite PVC** : Armée polyester, de 370g à 700g. Très résistant, le PVC est le seul support imprimable recto/verso.

Roll-up



Tissu imprimé à suspendre, il est rendu rigide par un ou deux tourillons bois en haut et en bas. Peut être suspendu contre un mur ou à une structure (stand, poutre métallique...)

Ce produit peut bénéficier d'un traitement non feu certifié pour une utilisation intérieure type **M1 matériaux dits «non inflammables»**.

Tissus disponibles :

- Polyester** : Maille Raytex 115 g/m² ou 130 g/m² Impression traversée grand teint.
- Satinette** : Tissu aspect satin brillant.
- Supralon** : Maille bloquée, 100 % polyester 115 g/m².

Kakémono



LPTENT propose des parasols publicitaires, carrés ou ronds de 4 à 8 pans personnalisables. Riches d'un excellent rendu des couleurs, les parasols personnalisés permettent de communiquer toute l'année, sur vos points de ventes, terrasses, salons, stands...

Finition : Mâts 22/25 mm / Baleines 3,8 mm / Inclinaison.

Modèle rond : Ø 180 cm / Ø 200 cm / Ø 220 cm

Modèle carré : 135 X 135 cm / 200 X 200 cm

Toile polyester, Impression traversée visible double face.
Impression à partir d'une pièce.

Parasol

DEVELOPPEMENT DURABLE

La quasi totalité des toiles d'importation possèdent des métaux lourds tel que le plomb et agents polluants qui détruisent l'environnement et qui ne sont pas recyclables, contrairement aux produits que nous utilisons qui sont conformes au REACH (Registre d'évaluation conforme aux restrictions des produits chimiques REACH 1907/2006).



Soucieux de l'environnement, notre bâche PVC est recyclable et ne comporte aucun métaux lourds, ni agents polluants. Cette bâche est 100 % française ou CE.



L'écologie, la protection de l'environnement, le développement durable sont au cœur de nombreuses discussions et il ne se passe pas un jour sans que l'on évoque la problématique du devenir de notre planète.

Sensible à l'ECO-responsabilité, notre société est soucieuse de l'environnement. C'est pour cela que nous nous engageons à vous fournir une toile qui ne contient aucun métaux lourds, ni agents polluants, et de ce fait peut se valoir du titre de « recyclable ».

Préserver notre terre c'est préserver l'avenir de nos enfants.



LPTENT PADDOCK



Démarquez vous avec un impact visuel qui vous sera propre, visuel de 4 tentes XP360 3mx6m avec l'impression des demi murs et du toit avec logo, soit 72 m² de surface utile qui reflète une société ou un team professionnel.

Réception

Vous souhaitez un espace VIP réceptif modulable à l'infini ? Nous concrétisons votre idée avec des structures pliantes et possibilité de pont lumière qui associées, vous permettront de laisser court à votre imagination et de réaliser vos événements, foires, salons etc..



Vip



Ne restez plus dans l'ombre et valorisez votre team grâce à un rendu visuel personnalisé.

En visuel deux tentes hexagonales de 6m jointes avec une personnalisation plus barrières et bannières aux couleurs et logos de votre équipe.

Course



Pour vos événements, vos projets sportifs ou associatifs, nous concevons sur mesure votre projet d'implantation de paddocks en suivant votre cahier des charges. La modularité de nos produits permet de vous proposer un nombre infini de possibilités d'agencement pour répondre à vos attentes. Nous vous fournissons la maquette de **mise en situation** avec la **simulation de votre impression**, si celle-ci est souhaitée. Nous vous conseillons dans vos choix de structures et agencement afin de vous proposer le meilleur impact visuel pour votre projet.

Vous serez séduit, voire même étonné par la **facilité de montage de nos tentes**. Et enfin, question suivi et sécurité : nos tentes répondent à la plus stricte législation en vigueur et sont donc conformes à la réglementation.





LA PERSONNALISATION

Nous étudions vos demandes de personnalisation sur mesure et vous proposons les meilleures solutions.
Nous maîtrisons aujourd'hui un grand nombre de techniques d'impression, afin de répondre au mieux à votre besoin.



★ Le lettrage



Vous choisissez la taille des lettres, la couleur et la police.
Le toit, les murs intérieurs ou extérieurs de la tente sont personnalisables,
avec une taille maximale pour les lettres de 50 cm,
le bandeau est personnalisable avec une taille maximale de 20cm.

LA PERSONNALISATION

★ Full printing



Impression complète d'un mur ou d'un toit.

Pour tout renseignement complémentaire veuillez nous contacter.

Merci de transmettre vos fichiers sous format AI ou EPS, Vectorisés.

Une maquette 3D vous sera transmise pour acceptation.



Impression des logos en 1, 2, 3 couleurs ou quadri.

Toute la tente est personnalisable.

Hauteur maximale du logo pour le toit, les murs (intérieurs ou extérieurs) de la tente 1m, pour le bandeau 20 cm.

L'impression de logos ★





PARTNER OF CHAMPIONS

LPTENT partenaire de tous les champions !

**PARTNER
of CHAMPIONS**



QUAD

MOTO



KARTING



PARTNER OF CHAMPIONS

INTERNATIONAL



RALLYE



COMPETITION AUTO



**SPORT
AQUATIQUE**



ILS NOUS FONT CONFIANCE



Patrice Petitjean, professionnel de la location utilise les tentes pliantes séries ZP et XP pour l'organisation de réceptions, de mariages.

Antoine Jamet, adjoint au maire, utilise les tentes LPTENT série S pour les évènements sportifs et associations de la commune.



Jerome Blanc, pilote de rallye, utilise les tentes pliantes LPTENT série SPO pour ses week-ends de compétition.

Mathilde Bajot utilise les tentes pliantes LPTENT série ECO pour les moments en famille.



LES BREVETS ET CERTIFICATS

Certaines de nos tentes possèdent des pièces techniques brevetées uniques faisant l'objet de dépôt de brevet.

Nos tentes font l'objet de rapports techniques sur la stabilité mécanique de l'armature.

Les gammes **ZP**, **XP**, **S** répondent aux normes de sécurité européennes les plus strictes et peuvent être probablement homologuées partout dans le monde d'après les normes CE ci-dessous.

Normes de sécurité européennes EN 13782.

Normes CTS suivant NV 1965 (neige et vent).

Bâche ignifugée,

France
Allemagne
Royaume-Uni
Espagne


- M2 normes NF P 92503
- B1 DIN 4102
- BS 476SRIES
- M2 UNE 23727 : 1990



Certificat anti feu – Stabilité technique – Certificat de fabrication
Disponibles auprès de votre fournisseur.



Nos tentes homologables sont de conception et de technologie 100% françaises. Lptent adhérent de l'ASPEC



LP TENT



EN VENTE SUR WWW.TOOLZIK.COM



www.toolzik.com